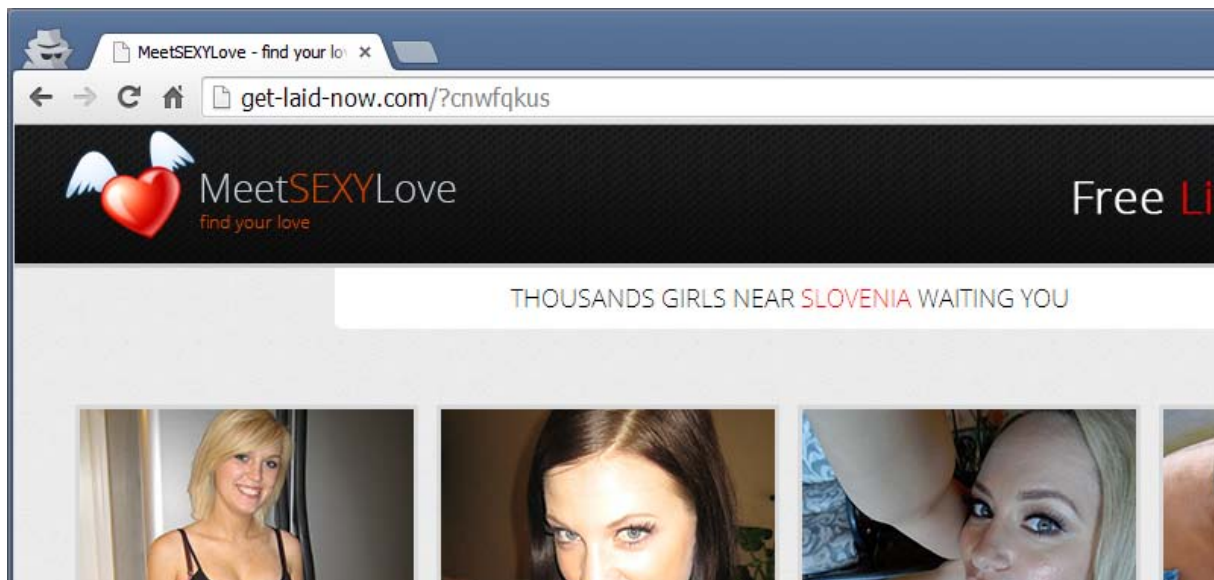


POZOR, VIRUSI V E-POŠTI in kako se jim najlažje izogniti:

V zadnjem času je e-poštne predale preplavila ogromna količina računalniških virusov. Okužbi pa se je moč izogniti, zato smo pripravili kratka, preprosta navodila.

VIR OKUŽBE

Če ste prejeli **elektronsko sporočilo /e-pošto**, v katerem vas nagovarjajo **seksi dekleta, ki bi se rada dobila z vami**, nikar ne klikajte na link. Če pa ste iz radovednosti vendarle kliknili na link v e-pošti, ki vas je pripeljal na tole stran (velja tudi za podobne strani):



potem **obstaja velika verjetnost, da se bo vaš računalnik oziroma odjemalec e-pošte (Outlook, Thunderbird ipd) okužil z virusom – črvom.**

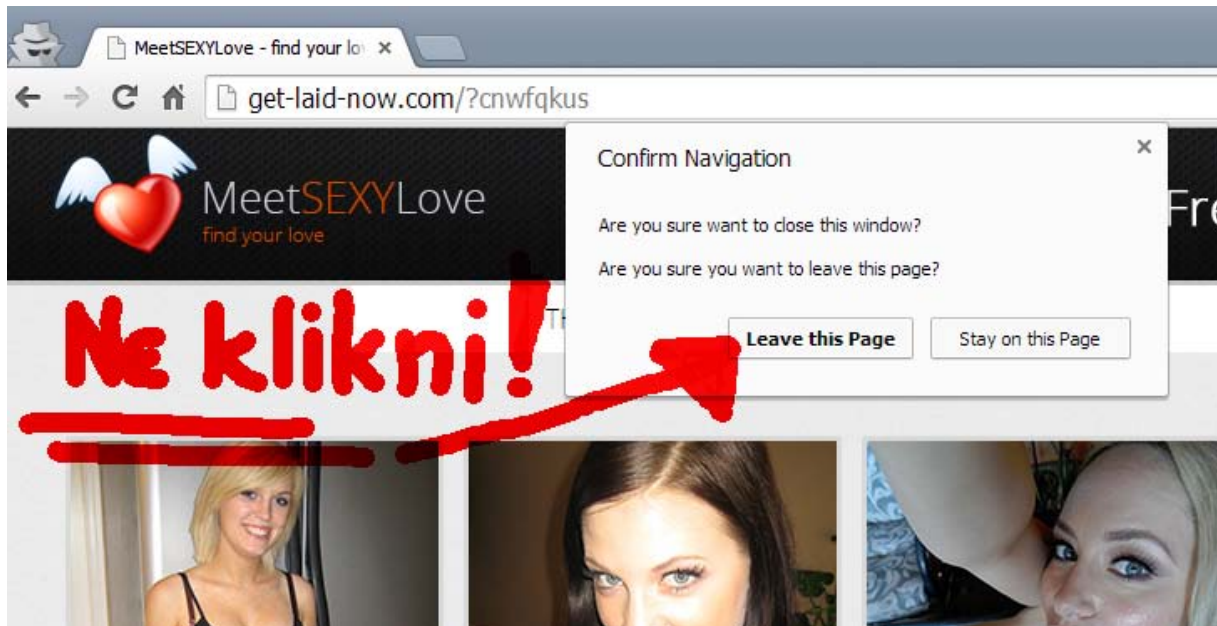
Le-ta bo potem z vašega e-naslova naprej **masovno razpošiljal podobna vabila.**

Tega seveda ne želite, saj se lahko okuži še kateri od vaših prijateljev, ki meni, da ste mu poslali kaj zanimivega, še huje, nočete, da vaši poslovni partnerji menijo, da vas zanima pornografija ... Seveda nočete niti, da bi zaradi presežene kvote poslanih e-sporočil vaš mail prenehal delovati in najhuje – da bi vaš IP ali/in domena pridšla na črno listo, tako da ter marsikdo sploh ne bo več prejemal vaše e-pošte.

Za reševanje težav bo potrebna pomoč vzdrževalca sistemov in poleg izgube časa in denarja boste izgubili tudi kar nekaj živcev, preden bo spet vse OK.

KAKO SE LAHKO IZOGNETE OKUŽBI?

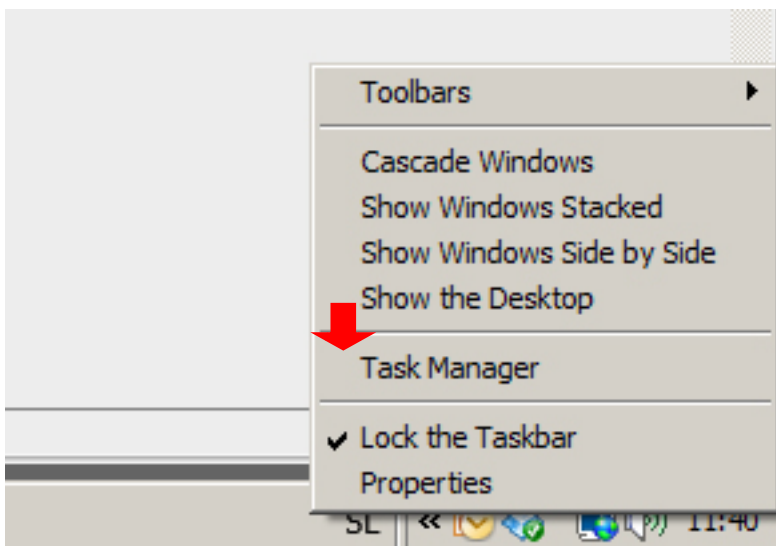
Trik je v tem, da se bo - ko boste želeli zapustiti stran – **odprlo OKENCE, na katerega NE SMETE KLIKNITI!**



To okence namreč **le NAVIDEZ IZGLEDA kot navigacijsko okence**, v resnici pa s klikom na »Leave this page« potrdite / dovolite namestitev aplikacije-virusa na vaš računalnik. (Opomba: tole piše uporabnica in ne programer, zato je ne zamerite poenostavitvam.)

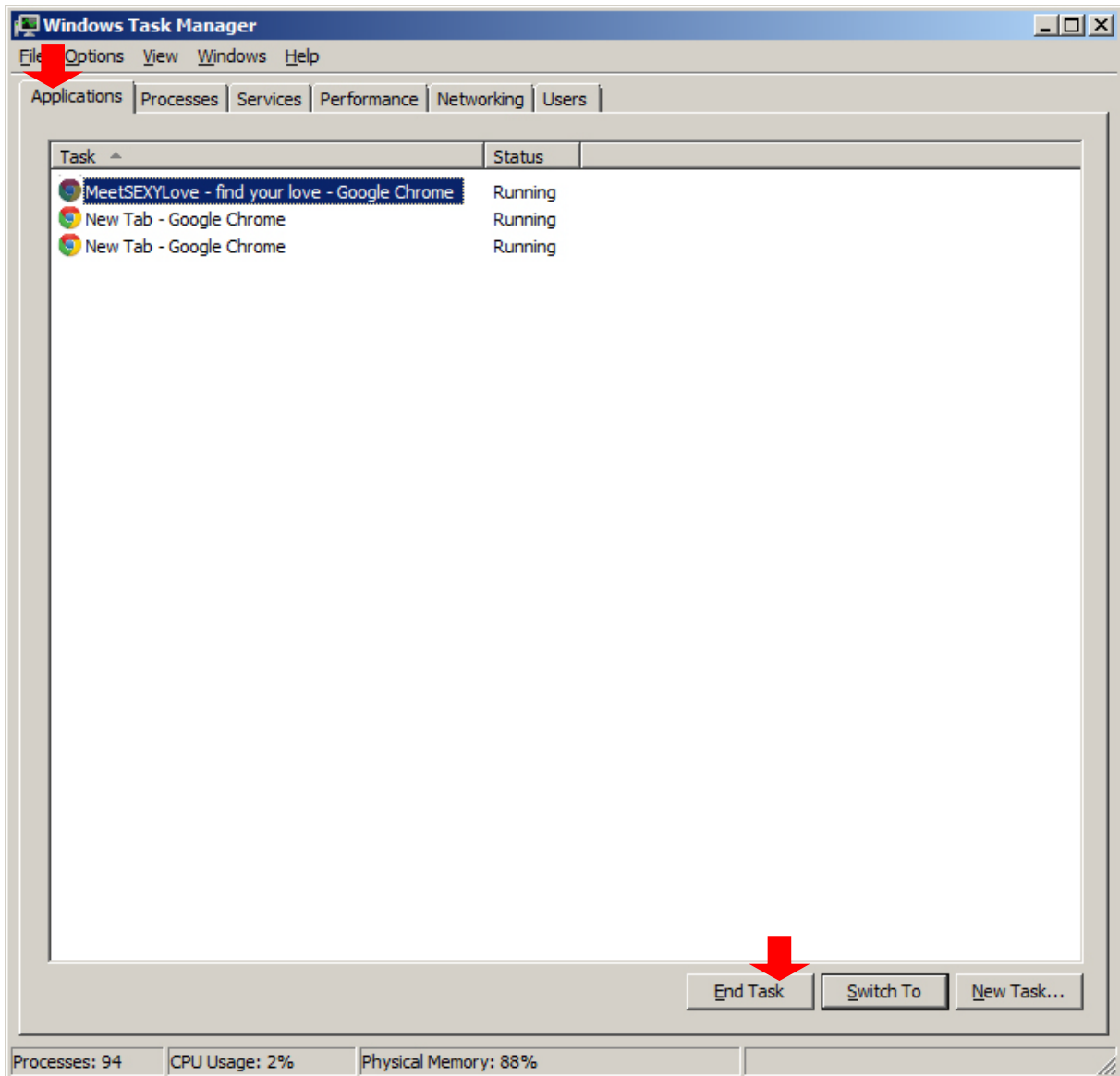
KAKO VARNO ZAPUSTITI STRAN?

Okenca ne morete zapreti nikakor drugače, kot da greste z miško v **orodno vrstico (taskbar)** spodaj, kliknete z miško na **desni gumb** in izberete **TASK MANAGER / UPRAVITELJ APLIKACIJ**. (Task managerja / upravitelja aplikacij lahko poiščete tudi v Control Panel-u – Nadzorni plošči)



TASKMANAGER (upravitelj aplikacij)

V Taskmanagerju izberite APLICATIONS, ki vam bo pokazal, kateri programi trenutno potekajo vašem računalniku, poiščete sumljivo stran ter jo ugasnete tako, da jo označite in potrdite z END TASK



SKLEP: kadarkoli boste na straneh s sumljivo vsebino, ki se jih ne da zapreti na običajen način, toplo priporočamo, da strani zapuščate raje na zgoraj opisani način.

Pa še to: opazili smo tudi e-sporočilo, ki v polomljeni angleščini sporoča, da je vaše-poštni predal prezaseden ter da vpišite ime vašega predala ter geslo, da vam poveča prostor. Seveda svojega gesla nikoli nikomur ne pošiljajte po e-pošti! Če ste v dvomih, pokličite vzdrževalca sistema.

Varno e-poštno pošiljanje vam želi ekipa [Connecte](#)