

V.I.D.

V.I.D. _ very important data _ revija optike Clarus za zdrav pogled

Številka 1, marec 2004



**IZJEMNA
PONUDBA!
PAKETI ZA DOBER VID!**



**DARILO!
KUPON ZA OSNOVNI
OKULISTIČNI PREGLED!**

VROČE TEME

**Kako izbrati
otročka očala?**

Očala za šport

**Specialna oprema
za slabovidne**

Nori popusti

Trendi - kaj je IN?



Največji center optike v Evropi na 600 m²



Optika Clarus

BTC, Aleja mladib, T: (01) 585 2000



Mikročip



BUGATTI

Pametna očala.

PRESTIŽNA ZNAMKA
ZDAJ TUDI V SLOVENIJI!
Izključno v centru
optike Clarus v BTC!



Vedeti in videti!



Spoštovani!

V naši optiki se zavedamo, kako pomembna je skrb za dober vid. Obljubili smo si, da bomo zanj skrbeli najbolje! Zato sta pred vami dve veliki novosti:

1. V ljubljanskem BTCju smo odprli **največjo optiko** Clarus v Evropi, na kar 600 m², kjer boste poleg največje izbire okvirjev, stekelc, leč ... našli tudi ponudbo specialnih optičnih pripomočkov, ki ste jih doslej v Sloveniji zaman iskali. Poskrbeli smo za posebne oddelke s ponudbo za otroke, športnike, zadnjimi modnimi hiti in odprli okulistično ambulanto.

2. Ker vemo, da je enako pomembno kot **videti** tudi **vedeti**, je pred vami časopis optike Clarus, ki vas bo redno seznanjal s strokovnimi nasveti in novostmi na področju optike, obenem pa seveda tudi z najnovejšimi trendi, promocijskimi akcijami, nagradnimi igrami ...

Dober vid je vaša pravica. Skrbeli bomo zanj z rednimi preventivnimi pregledi. Podatki namreč kažejo, da bi moral vsakdo na osnovni očesni pregled vsaj enkrat letno, uporabniki kontaktnih leč pa celo dvakrat. Posebej priporočamo očesni pregled otrokom v osnovni šoli, saj vid praktično pregledajo šele na sistematskem pregledu v višjem razredu, kjer odkrijejo velik odstotek slabovidnih otrok. Pomembno je, da spremembe vida odkrijemo dovolj zgodaj, zato optike Clarus po vsej Sloveniji odpirajo svoje ambulante (Ljubljana, Celje, Maribor, zdaj tudi v Kopru) in pripravljajo preventivne preglede, ter pakete za dober vid, s katerimi lahko po izjemnih, najnižnjih cenah v Sloveniji, poskrbite tako za odličen vid kot tudi videz.

V reviji VID vas bomo seznanjali z vsemi možnostmi in priložnostmi, v naših optikah pa boste našli vse, kar se lahko dobi za vaše oči.

Boste videli!

Tihomir Krstić, direktor

Da boste bolje videli in vedeli več.



NOVO!

Sončna očala



**Nove
kolekcije
sončnih očal
v optikah
Clarus!**

OPTIKE CLARUS

Planeta trgovina in storitve d.o.o.,
Dunajska 76, SI-1000 Ljubljana, Slovenija
(+386 1) 585 2000, (+386 1) 585 2001
www.planeta.si, planeta@planeta.si

POSLOVALNICE:

Ljubljana:	Dunajska 76, tel. 01 234 03 00 + ambulanta
	Čopova 5a, tel. 01 252 71 81
	BTC, dvorana A, tel. 01 585 19 44
NOVO BTC	400m ² - Aleja mladih, t.: 01 585 2000 + ambulanta
Koper:	Prešernov trg 1, tel. 05 626 19 93+ ambulanta
Celje:	Ljubljanska c. 11, tel. 03 493 06 00 + ambulanta
Maribor:	Vetrinjska c. 30, tel.: 02 228 22 38 + ambulanta

4 x LJUBLJANA, CELJE, KOPER, MARIBOR



LJUBLJANA, DUNAJSKA



LJUBLJANA, ČOPOVA



LJUBLJANA, BTC DVORANA A



CELJE



MARIBOR



LJUBLJANA, BTC, Aleja mladih

Zakaj, kdaj in kam na osnovni očesni pregled?

ZAKAJ JE POMEMBEN OSNOVNI PREGLED?

Prevladujeta dve zmotni prepričanji glede osnovnega očesnega pregleda: in sicer če dobro vidimo, ne potrebujemo pregleda ter da trižni pregled pri splošnem zdravniku zadošča.

Treba je vedeti, da okulist poleg vida preverja tudi stanje oči in bolezni vida, ki sicer ne kažejo zgodnjih simptomov, vendar jih je kljub temu treba odkriti in seveda, zdraviti. Pregledi pri splošnem zdravniku, kot so na primer pregledi v šolskih ambulantah ali ambulantah medicine dela, ne zadoščajo. Zato je za celovito in vsestransko kontrolo vida potreben osnovni očesni pregled pri zdravniku specialistu okulistu.

KAKO POTEKA OBISK PRI OČESNEM ZDRAVNIKU?

Osnovni pregled je popolnoma neboleč. Različni instrumenti so očesnemu zdravniku v pomoč pri različnih vrstah pregledov. Z nekaterimi ugotavlja stanje vida, spet z drugimi odkriva očesne bolezni. Z biomikroskopom si bo ogledal vaše oko in z lučko pokukal tudi vanj. Pri osnovnem pregledu bo zdravnik pregledal, kako dobro vidite na blizu in na daleč, z vsakim očesom posebej. Zato vam bo nadel posebna očala, prekril eno oko, vi pa boste na tabli prebiral različne velike črke. Če bo ugotovil dioptrijo, bo predpisal ustrezne leče, v kartoteko pa vpisal vse potrebne podatke, da bo naš optik lahko izdelal očala, natančno po meri za vaše oči oz. vam naročil prave kontaktne leče. Le brez skrbi!



KDAJ IN KJE?

Osnovni preventivni pregled lahko opravite z napotnico vašega osebnega zdravnika pri okulistih v zdravstvenih domovih ali na očesnih klinikah, vendar so pogosto žal precej zasedeni in lahko čakate tudi več mesecev preden pridete na vrsto. Zato smo v optikah Clarus po vsej Sloveniji odprli okulistične ambulante, kjer lahko osnovni pregled pri specialistu okulistu opravite hitreje.

Okulisti že pri predpisovanju očal sodelujejo z optiki, ker je za dober vid pomembna tudi izbira pravih stekel.



Darilni Kupon
v vrednosti

4.000,00 SIT

Vrednostni kupon je vnoveljiv za plačilo osnovnega okulističnega pregleda v očesnih ambulantah optike Clarus. Obvezna predhodna telefonska najava.

Velja do: 31. maja 2004

Okvirji - dvobarvni, asimetrični, s kristalčki...

“Veliko” je zaželeno le še pri sončnih očalih, najbolj vroče modne zapovedi za okvirje korekcijskih očal v letošnjem letu pa so: plastični in izrazito pravokotni – narejeni iz več plasti plošč, lepljenih ena na drugo – zato so lahko dvobarvni oz. večslojni.

Ravno tako ni več skrivnost, da temna sprednja plošča okvirja zasije v vsej svoji moči, če ji svežino da prozorna spodnja podlaga. Podoben učinek dosežemo z aluminijastimi ročkami. Kombinacija plastike in kovine – toplega in hladnega, nam da občutek drugačnosti. To je tudi novost s pariškega sejma Silmo, ki se pojavlja v marsikateri kolekciji.

Dokončno so se uveljavili tudi kamenčki. Mali diamantki so zakon. Mlečna cesta na okvirju ali pa le tu in tam kakšna zvezda severnica. Velikokrat se v kolekcijah najbolj vročih oblikovalcev določeni modeli ponovijo še v »strass« izvedbi, torej da na enak model pritrjuje še kamenčke. Ime Swarovski pa prinaša še večji blišč.

Spet je popularen skoraj pozabljeni »nylor« oziroma po domače »očala na laks«. Tu so si optični oblikovalci dali duška in sprejeli nov izziv, ki je nepogrešljiv v vsaki kolekciji. Za takšne okvirje velja, da so v idealnem ravnotežju, saj je sprednji del okvirja povezan z ročkama

v nepretrgani liniji, s tem pa se ustvari lahкотen efekt, ki ga povečamo z montažo »na laks«.

Še vedno ne boste zgrešili z očali, ki so brez okvirja ali na vijake. Stekelca oziroma očalne leče se z vijaki pritrdijo direktno na ročke in sprednji sredinski mostiček. Prozorne leče v takem okvirju so brezmadežno čiste, kot diskreten dragulj in nadvse očarljive. Tudi tu so kreatorji pokazali svojo inovativnost. Primerni so za odločne in sofisticirane kupce, ki vedno iščejo unikatne dodatke v skladu z stilom. Izdelani so tako, da se prilagajajo vsakemu tipu obraza. Z njimi poudarjamo lepoto in podčrtamo izgled.

Najbolj »odštekane« kolekcije, npr J.F.Rey, Vivienne Westwood, Lafont... pa presenečajo z zares nenavadnimi očali. Različne oblike levo in desno. Očala brez klasičnih ročk. Očala s samo eno ročko. Očala z divjimi vzorci. Očala z dodatki – najbolje jih je videti v živo na oddelku visoke mode centra optike Clarus v BTC.

Tako ali tako pa je že nekaj časa jasno, da tako kot čevlji in torbica, tudi očala pomenijo piko na i. Zato modne zapovedi pravijo, da jih morate imeti več za različne priložnosti. V optiki Clarus boste lahko za nasvet povprašali tudi profesionalne stiliste.



Calvin Klein



23.900,00 SIT **16.730,00 SIT**



24.900,00 SIT **17.430,00 SIT**

CLASSIC

UNITED COLORS
OF BENETTON.



22.900,00 SIT **16.030,00 SIT**



23.900,00 SIT **16.730,00 SIT**

YOUNG

-30%

SAMO TA MESEC

EXCLUSIVE

FASHION



43.900,00 SIT **30.730,00 SIT**



33.000,00 SIT **23.100,00 SIT**



41.900,00 SIT **29.330,00 SIT**



43.900,00 SIT **30.730,00 SIT**

Vivienne Westwood

EYEWEAR

AKCIJA VELJA DO RAZPRODAJE ZALOG.

**J.F.
REY**
EYEWEAR DESIGN

Resnice in zmote o kontaktnih lečah

Ali ste vedeli, da: 60% ljudi potrebuje korekcijo vida, 71% ljudi najprej opazi oči, ko nekoga vidijo prvič

Opravite spodnji preizkus in ugotovite, kako dobro (ne)poznate kontaktne leče.

1. Ali lahko vsakdo nosi kontaktne leče?

Praktično lahko vsak, ki potrebuje korekcijo vida nosi kontaktne leče. Napredek v razvoju tehnologije izdelave kontaktnih leč je omogočil, da so danes kontaktne leče blagovne znamke ACUVUE® izjemno udobne in ustrezajo skoraj vsem očem, tudi tistim bolj občutljivim. Le malo ljudi ne more nositi kontaktnih leč. Vaš očesni zdravnik vam bo svetoval, ali lahko nosite kontaktne leče in katere so najbolj primerne za vas.



2. Ali so kontaktne leče neudobne?

Večina ljudi je prijetno presenečenih, ko ugotovijo, kako udobne so leče blagovne znamke ACUVUE®, tudi ko jih preizkusijo prvič. Pri nekaterih se lahko pojavi dražeč občutek, ki pa sčasoma izgine. Običajno po nekaj minutah zatem, ko ste lečo vstavili v oko niti ne opazite, da jo imate v očesu. Ko boste obiskali očesnega zdravnika ga prosite, če se lahko dotaknete leče ACUVUE® in nikoli več se ne boste bali kontaktnih leč.

3. Ali je vstavljanje kontaktnih leč zapleteno in težko?

Vaš očesni zdravnik vam bo svetoval, kako si najlažje vstavite kontaktne leče. Po nekaj dneh jih boste lahko vstavili v nekaj minutah. Še več, leče blagovne znamke ACUVUE® imajo diskretno oznako, ki vam pomaga ugotoviti, ali so leče pravilno obrnjene. Ne pozabite – vaše roke morajo biti vedno čiste. Leče ter posodico za leče nikar ne čistite z vodo iz pipe, ker le-ta lahko onesnaži in poškoduje leče. Za čiščenje leč uporabljajte za to namenjene raztopine.

4. Ali lahko uporabljam ličila?

Da. Najprej vstavite leče, šele nato nanesite ličilo in obratno, najprej odstranite ličilo in šele nato odstranite leče. Lak za lase ali druge aerosolne proizvode uporabite preden si vstavite leče, ali pa med uporabo zaprite oči.

5. Ali so kontaktne leče nezdrave?

Kontaktne leče blagovne znamke ACUVUE® so mehke, tanke in vsebujejo veliko vode. Material, iz katerega so narejene je povsem združljiv z naravnim okoljem oči. Skozi leče blagovne znamke ACUVUE® prehaja dovolj kisika, ki ohranja oči sveže in zdrave. Poleg tega pa leče ACUVUE® nudijo zaščito pred ultravijoličnim sevanjem. Milijoni ljudi po vsem svetu so navdušeni uporabniki leč blagovne znamke ACUVUE®.

6. Ali se lahko ukvarjam s športom če nosim kontaktne leče?

Pri vseh športnih aktivnostih so kontaktne leče blagovne znamke ACUVUE® nepogrešljive. Prilegajo se očesu in tako omogočajo svobodno gibanje in širše vidno polje. Nudijo večje udobje in večjo varnost v primerjavi z očali, še



posebno pri športih z žogo, saj ne polzijo in se ne lomijo. Številni vrhunski športniki uporabljajo kontaktne leče.

7. Ali smem nositi kontaktne leče, če imam alergijo?

Da, vendar, če med alergijo začutite neugodje v očeh, boste morali prilagoditi dolžino nošenja leč in pogostost menjavanja oz. nadomestitve leč. Če ste v dvomih, se posvetujte s svojim očesnim zdravnikom. Nove 1•DAY ACUVUE® nudijo izboljšano udobje v primeru nekaterih očesnih alergij.

8. Kako pogosto naj hodim na preglede oči?

Vaš očesni zdravnik bo določil kako pogosto morate hoditi na preglede. Redni pregledi oči so ključ do dobrega vida. Z rednimi pregledi pa se tudi izognete morebitnim težavam z očmi.

9. Kaj je astigmatizem? Obstajajo kontaktne leče za korekcijo astigmatizma?

Astigmatizem je rezultat sprememb v obliki roženice, ki povzročajo izkrivljanje ali zameglitev podob, tako blizu kot daleč. Kontaktne leče ACUVUE® Toric so namenjene korekciji astigmatizma.

10. Nosim bifokalna / progresivna očala. Ali obstajajo kontaktne leče, ki bi bile primerne zame?

Da. Posebno narejene kontaktne leče ACUVUE® Bifocal ponujajo alternativo bifokalnim/progresivnim očalam ali očalam za branje.

11. So kontaktne leče drage?

Pravzaprav so precej ugodne. Kontaktne leče ACUVUE® lahko nosite za ceno dnevnega časopisa.

Pripomočki, ki vam pomagajo bolje videti

En največjih problemov, s katerimi se soočajo slabovidni, je najti udoben način branja. Mnogi obupajo, saj postane prej nenaporna in prijetna aktivnost nekaj, kar zahteva veliko priprave in prilagajanja. Za nekatere, branje pod takimi pogoji, enostavno ni več zanimivo.

Vendar pa obstajajo **pripomočki**, ki ljudem z motnjami vida, naredijo branje lažje in hvaležnejše, največja izbira teh pripomočkov pa je na posebnem oddelku v centru optike Clarus v ljubljanskem BTCju.


Nabolj priročna so **ročna povečevala**. Nekatera vključujejo tudi majhne bralne lučke za boljšo osvetlitev. Druga povečevala so uokvirjena na stojalih s prilagajajočo se višino, ali pa vise okoli vratu.



Močna očala za branje so na voljo s polnimi ali polovičnimi lečami. Na voljo pa so tudi **bifokalna očala** s segmenti za visoko bralnost.

Tu so tudi **teleskopi**. Lahko so ročni ali kot očala vpeti v posebne okvirje z ojačanimi nosnimi blazinicami in blaziničnimi mostovi, ki omogočajo, da nos lažje prenaša težo očal.

Video povečevalci. Odlična rešitev, saj projicirajo tekste na televizijo ali računalniški ekran. Bralec lahko sedi tako blizu ekrana kot želi – poleg tega pa se lahko prilagaja povečava, svetlost, kontrast in celo barva.




Prenosna je **naprava**, ki jo položite na brani material, da ga poveča, in njegovo sliko prenese na očala, ki jih nosite. Z očali berete tako, da premikate napravo po strani, ki jo berete. Berete lahko tudi uokvirjene površine, kot so konzerve ali stekleničke za zdravila, tako da je ta naprava res zelo uporabna.

Nekatere bralne naprave se dobe na recept oftalmologa, ker so prilagojene posebnim potrebam. Vsekakor pa se posvetujte z vašim optikom, po potrebi tudi z okulistom, preden se lotite nakupa povečevalcev, ker vam lahko svetujejo, kaj bi bilo za vas najprimernejše.



10 namigov: kakšna naj bodo otroška očala



1) Debelina leč

Nujen je posvet z optikom, saj ti bo svetoval kako debele ali tanke bodo lahko leče ob uporabi posebnih postopkov, in kakšen okvir bo najboljše zamaskiral njihovo debelino.

2) Modna zapoved

Najsi si otrok sam izbere okvirje, to mu bo pomagalo, da se bo z očali počutil dobro in samozavesto. Zato ga podprite pri lastni izbiri.

4) Pravilna namestitev mostička

Dvojni mostiček je najti pri fantovskih očalih, medtem ko so očala z enojnim mostičkom bodisi »unisex« ali pa dekliška.

3) Plastika ali kovina

Otroški nos še ni popolnoma razvit in zato mu lahko nekatera plastična očala drsijo z nosu, zato to prej preverite. Kovinski okvirji imajo navadno prilagodljivo nosno blazinico in se tako prilagajajo vsakemu nosku.

5) Prave ročke

Ročke in zavihki ki se ovijejo okoli okoli zadnjega dela ušesa zagotavljajo, da ostanejo očala na svojem mestu. Preverite, da so udobna in ne tiščijo.

6) Vzmetni tečaji

Vzmetni tečaji omogočajo ročki, da se brez škode upogne navzven. Čeprav včasih stanejo več, so vzmetni tečaji vredni investicije, saj bodo očala ostala cela.

7) Material za leče

Otroške leče naj bi bile narejene iz polikarbonata, ker je to najbolj odporen material na voljo (pravzaprav so iz enake plastike o narejena tudi neprebojna stekla). Je najlažji in nudi zaščito pred UV žarki, leče pa so zaščitene pred praskami s tovarniško prevleko.

8) Očala za šport

Polikarbonat je tako varen material, da boste v skušnjavi da bi pustili otroku uporabljati običajna očala tudi za športne aktivnosti. Vendar okvirji običajnih očal ne zagotavljajo dovolj zaščite pred večjimi predmeti kot so žoge ali komolci. Če se vaš otrok ukvarja s športom, naj nosi posebna športna očala.

9) Garancija

Mnogi optiki ponujajo garancijo, ki v primeru poškodbe okvirja ali leč zagotavlja zamenjavo očal z minimalnimi stroški.

10) Rezervna očala

Če vaš otrok tako slabo vidi, da bi imel težave brez očal, premislite o dodatnih rezervnih očalih. Športna očala so izvrstna zamenjava za osnovna očala. Lahko pa uporabite tudi sočna očala z dioptrijo.




Umetnost odličnega vida



Progresivna stekla Varilux Panamic vam zagotavljajo, da v trenutku vidite ostro na vsako razdaljo. Odličen vid na blizu, srednje razdalje in na daljavo.



Progresivna stekla Varilux Panamic vam nudijo zelo hitro prilagoditev in zelo udobno gledanje. Hitro boste pozabili, da nosite očala.



Progresivna stekla Varilux Panamic vam nudijo širokovidno polje na vseh razdaljah. Vaše vidno polje bo širše tako za daljavo kot bližino, uporaba očal bo postala prijetna.

Essilor skrbi za napredek
Pridružite se nam
VARILUX®



Ko so roke prekratke...

V Evropi je okrog 140 milijonov (približno 40% vsega prebivalstva) ljudi s težavami, ki jih prinese starostna daljnovidnost - presbiopia.

Tudi v Sloveniji je delež starejšega prebivalstva vedno večji, kar približno 700.000 ljudi ima težave z vidom, ki jih povroča starost. Ta skupina je še vedno aktivna, se še športno udeležuje in ima družinske obveznosti. Kljub izobrazbi in dobri informiranosti o težavi z vidom, ki jih doleti, ne vedo kaj dosti.

Kaj se jim zgodi ko postanejo presbiopi?

Očesna leča, ki skrbi za oster vid na bližino, postaja vedno manj prožna in ne more več izostriti slike. Posledica tega je da ne morejo več brati drobnega tiska brez močne svetlobe, odmikajo si tekst, pomagajo si z lupo. Pravo presenečenje doživijo, ko poizkusijo očala za branje od nekoga drugega, takrat spoznajo, da potrebujejo pomoč pri gledanju na bližino.

Toda ali so zadovoljni?

Pride do razočaranja, še posebej pri moških, saj so leta naredila svoje, čeprav se še vedno počutijo mlade. Dejstvo, ki ga potrди tudi strokovnjak jih ne razveseli. Najraje bi videli spet kot prej, brez očal.

Ali sploh vedo kako je to nositi očala?

Skoraj vsak ima nekaj izkušenj z nošenjem sončnih očal, toda nositi očala vsak dan, na to ni nihče pripravljen.

In kaj narediti?

Najprej začnejo zbirati informacije o tem kako si lahko pomagajo. Sorodniki in znanci jim dajejo nasvete glede na lastne izkušnje, takšne informacije pa so pomankljive in v glavnem netočne. Posebno moški to težavo radi posebno dolgo skrivajo. Tisti, ki se zatečejo do priporočenega ali pa kar do prvega optika, se prvič srečajo z nekom, ki razume njihove probleme. Marsikdo se odloči za najenostavnejšo in hkrati tudi najslabšo varianto. V najbližnji trgovini si kupi narejena očala. Z njimi bo sicer lahko bral in gledal na bližino, a z najslabšim možnim komfortom gledanja.

Sodobna optična industrija že dolgo časa ponuja veliko variant glede na potrebe vsakega posameznika. Ena najbolj univerzalnih rešitev so očala s progresivnimi stekli.

Že leta 1959 je ESSILOR, vodilno svetovno podjetje na področju očalne optike, dalo na trg prvo progresivno steklo za očala z imenom VARILUX. S takšnimi stekli je bilo omogočeno videti ostro na vse razdalje, od daljave do bližine. Danes sta na trgu že peta in šesta generacija teh stekel, ki so zaradi velikih potreb sodobnega človeka odlična zamenjava za dvojna in zastarela bifokalna očala.

V dobi računalnikov imajo probleme tudi vsi tisti, ki potrebujejo očala samo za bližino. S takšnimi očali pa ne vidijo do ekrana, zato so jih prisiljeni snemati ali gledati preko njih. Zanje je podjetje ESSILOR razvilo posebna stekla z imenom INTERVIEW, ki nam nudijo razširjeno vidno polje in ne samo do 30 - 35 cm, kot navadna očala za bližino.

Vsa stekla francoskega podjetja ESSILOR so površinsko zaščitena s posebnimi laki in opremljena z vrhunskimi sloji proti bleščanju, tako da je nošenje takih očal veliko bolj zdravo in prijetno.

Očala: ne ovira, ampak pot do boljših rezultatov



V ZDA posebna komisija vsako leto ugotovi kar 38 000 poškodb vida, povezanih s športom. Vzroki zanje so različni (mehanske poškodbe, poškodbe zaradi UV sevanja ...), prav tako pa tudi zaščita pred njimi. Zato tudi specialisti za vid športnikov ne predpisujejo enega tipa očesne zaščite za vse športnike. Nekateri dosegajo boljše rezultate z očali, drugi spet z mehкими ali togimi kontaktnimi lečami. Smučarska očala ščitijo denimo tako smučarje pred padavinami in vetrom, uporabljajo pa jih tudi drugi športniki, na primer igralci paintballa za zaščito, ne samo oči, pač pa tudi dela obraza.

Športna očala naj predstavljajo pot do boljših rezultatov in ne oviro, zato povprašajte v naših optikah - če ste jadrallec, vam bomo priporočili očala, ki ne potonejo, če vam padejo v vodo. Če igrate golf ali kolesarite ali igrate squash pa imamo posebna očala, ustvarjena prav za vaše boljše rezultate!





**J.F.
REY**
EYEWEAR DESIGN



Optika Clarus

**PAKET ZA DOBER VID
od pregleda do očal
samo 19.900,00 SIT!**

Posebna ponudba Cene v SIT z DDV
OKULISTIČNI PREGLED 4.000,00

Po predhodnem telefonskem naročilu pri najboljših
specialistih okulistih v naših ambulantah

+ **OKVIR ZA OČALA 13.490,00**

Z gibljivim "flex" ročajem. Velja za vse okvirje, ki so
označeni z nalepko Clarus.

+ **2x DIOPTRIJSKO STEKLO 8.600,00**

Orma Trio vrhunske znamke Essilor. Lahka, površinsko
ojačana organska stekla z odličnim antirefleksom in
clean efektom. Samo do dioptrije +/- 4.00 in s
cilindrom do +/-2.00

+ **DELO: BRUŠENJE, MONTAŽA 3.000,00**

Centriranje in obdelovanje s trodimenzionalno
računalniško vodenim optičnim strojem

+ **ETUI ZA OČALA 900,00**

S trdim plastičnim vstavkom za zaščito proti udarcem

+ **KRPICA ZA STEKLA 600,00**

Izdelana iz mikro vlaken, ki z lahkoto odstranijo vso
umazanijo in masne madeže

+ **SPREJ ZA ČIŠČENJE OČAL 800,00**

Tekočina deluje antistatično in preprečuje orositev leč

SKUPAJ ~~31.390,00~~

**CENA
PAKETA 19.900,00 SIT**

cena velja samo za zgoraj naveden "paket" za boljši vid

19.900



Optika Clarus

**PAKET ZA DOBER VID
samo 14.900,00 SIT!**

Posebna ponudba Cene v SIT z DDV
OKVIR ZA OČALA 13.490,00

Z gibljivim "flex" ročajem. Velja za vse okvirje, ki so
označeni z nalepko Clarus.

+ **2x DIOPTRIJSKO STEKLO 4.380,00**

ECO, lahka, težko lomljiva, površinsko ojačana
organska stekla. Samo do dioptrije +/- 4.00 in s
cilindrom do +/-2.00

+ **DELO: BRUŠENJE, MONTAŽA 3.000,00**

Centriranje in obdelovanje s trodimenzionalno
računalniško vodenim optičnim strojem

+ **ETUI ZA OČALA 900,00**

S trdim plastičnim vstavkom za zaščito proti udarcem

+ **KRPICA ZA STEKLA 600,00**

Izdelana iz mikro vlaken, ki z lahkoto odstranijo vso
umazanijo in masne madeže

+ **SPREJ ZA ČIŠČENJE OČAL 800,00**

Tekočina deluje antistatično in preprečuje orositev leč

SKUPAJ ~~23.170,00~~

**CENA
PAKETA 14.900,00 SIT**

cena velja samo za zgoraj naveden "paket" za boljši vid

14.900



Optika Clarus

NOVO! Največji center optike v Evropi na 600 m²



BTC, Aleja mladih, T: (01) 585 2000

www.planeta.si

Največja izbira sončnih in korekcijskih očal **svetovno znanih znamk**

Specializirani **oddelki:**

Otroci

Šport

Visoka moda

Kontaktne leče

Pripomočki za slabovidne

Lupe in daljnogledi

Očesne ambulante in akcije preventivnih **okulističnih pregledov**

Paketi Izjemnih ugodnosti - do konca marca 2004

1. Od pregleda do očal le 19.900 SIT

2. Kompletna očala le 14.990 SIT

3. Pregled in 2 paketa leč: 12.900 SIT

za zdrav pogled

L J U B L J A N A * C E L J E * K O P E R * M A R I B O R